
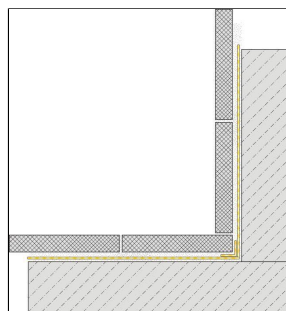



DURABASE WP

Tappetino per l'impermeabilizzazione sicura di pareti e pavimenti in ambienti interni

Tappetino per l'impermeabilizzazione sicura di pareti e pavimenti in ambienti interni.



DIMENSIONI TECNICHE E VARIANTI DEL PRODOTTO

Materiale	[Polipropilene]
Colore	giallo
Lunghezza	5 m, 10 m, 30 m
Larghezza in mm	100 cm
Area in mq	5 m ² , 10 m ² , 30 m ² , 250 m ² , 300 m ² , 500 m ²
Spessore materiale	0,6 mm

Nastro di tenuta, angoli di tenuta esterni e interni, tubi di protezione, nastro di tenuta per vasche e collari a parete

Classic Flex M310

MATERIALE

Tessuto non tessuto in PP
Polietilene

LAVORAZIONE

1. Il sottofondo deve essere asciutto, privo di componenti che ostacolano l'adesione, stabile, piano e privo di fessure. Eventuali interventi di livellamento devono essere effettuati prima della posa di DURABASE WP. Se necessario, preparare i fondi di posa con un primer adatto.
2. Suddividere la superficie con DURABASE WP e tagliare con precisione.
3. Applicare un adesivo per piastrelle adatto con una spatola dentata 4 x 4 mm o 6 x 6 mm sul sottofondo. La colla per piastrelle deve aderire al sottofondo e aggrapparsi meccanicamente al tappetino DURABASE WP.
4. Sigillare a tenuta stagna le zone di transizione tra parete e pavimento con nastro di tenuta

31 May 2026 07:58 AM

Nota: per motivi tecnici, sono possibili tolleranze nel colore dei materiali e nella stampa. Tutte le informazioni sono fornite al meglio delle nostre conoscenze e convinzioni. Non è possibile fornire alcuna garanzia. Ci riserviamo il diritto di apportare modifiche tecniche nell'interesse del progresso o per motivi di produzione.



DURABASE WP, gli angoli interni ed esterni e i raccordi dei tubi con i raccordi prefabbricati appositi, incollandoli su tutta la superficie al sottofondo, alla membrana sigillante o alle penetrazioni.

5. Immergere i teli tagliati su tutta la superficie con il lato non stampato nell'adesivo per piastrelle. Con una spatola liscia o il lato liscio della spatola dentata, premere su tutta la superficie con il tessuto non tessuto nel mortaio, eliminando le sacche d'aria. Non è possibile posare il tappetino WP in modo lasco. Posare i tappetini con una sovrapposizione di circa 5-8 cm. Eseguire la sovrapposizione in modo impermeabile, ad esempio con Classic Flex M310.

6. Successivamente è possibile posare le piastrelle sul tappetino con un adesivo per piastrelle idoneo.

Osservare, in linea generale, le regole tecniche, universalmente riconosciute!

CARATTERISTICHE

Resistenza alla trazione massima longitudinale: DIN EN ISO 527-3 • $85 \pm 10\%$ • N/15 mm

Resistenza massima alla trazione trasversale: DIN EN ISO 527-3 • $70 \pm 10\%$ • N/15 mm

Allungamento massimo alla trazione longitudinale: DIN EN ISO 527-3 • $110 \pm 10\%$ • %

Allungamento massimo alla trazione trasversale: DIN EN ISO 527-3 • $110 \pm 10\%$ • %

Resistenza allo strappo longitudinale: DIN EN 12310-2 • $80 \pm 10\%$ • N

Resistenza allo strappo trasversale: DIN EN 12310-2 • $110 \pm 10\%$ • N

Comportamento al fuoco: DIN EN 13501 • E, su pannello in fibrocemento

Valore sd: DIN EN 1931 • $90 \pm 10\%$ • m

Resistenza alla trazione adesiva: DIN EN 1348 • $> 0,5$ • N / mm²

Resistenza alla pressione dell'acqua: DIN EN 20811 • > 1000 • cmWS

Resistenza alla temperatura: $-40\text{ °C} - +90\text{ °C}$

Resistente agli agenti chimici per un periodo di 7 giorni secondo

Abs. 3.2.2.3 / PG-AIV-B edizione agosto 2012

Acido lattico 5%: resistente

Acido acetico 5%: resistente

Acido cloridrico 3%: resistente

Iodrossido di potassio 3%: resistente

VARIANTI

Referenza	Colore	Lunghezza
WP 5/1	giallo	5 m
WP 5/50	giallo	5 m
WP 10/1	giallo	10 m

31 May 2026 07:58 AM

Nota: per motivi tecnici, sono possibili tolleranze nel colore dei materiali e nella stampa. Tutte le informazioni sono fornite al meglio delle nostre conoscenze e convinzioni. Non è possibile fornire alcuna garanzia. Ci riserviamo il diritto di apportare modifiche tecniche nell'interesse del progresso o per motivi di produzione.

WP 10/50	giallo	10 m
WP 30/1	giallo	30 m
WP 30/10	giallo	30 m



31 May 2026 07:58 AM

Nota: per motivi tecnici, sono possibili tolleranze nel colore dei materiali e nella stampa. Tutte le informazioni sono fornite al meglio delle nostre conoscenze e convinzioni. Non è possibile fornire alcuna garanzia. Ci riserviamo il diritto di apportare modifiche tecniche nell'interesse del progresso o per motivi di produzione.