DURAFLEX KF

Hoekontwerp van het afdekprofiel voor uitzet- en bewegingsvoegen op wanden en vloeren zonder bevestigingsclips.

Geldig vanaf: 01.06.2025



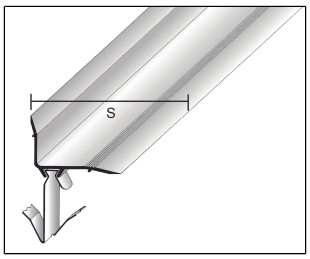

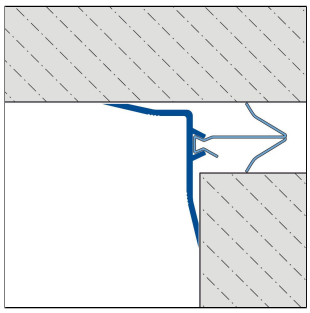

Bevestigingsclips van roestvrij staal (V4A/304) A of B (afhankelijk van de voegbreedte)

Benodigd voor vloertoepassing: ca. 11 clips/profiel
Benodigd voor wandtoepassing: ca. 6 clips/profiel

TECHNISCHE AFMETINGEN EN PRODUCTVARIANTEN

Basis materiaal	[Aluminium]
Oppervlakte	[geanodiseerd]
Kleur	zilver
Lengte	300 cm
Breedte	50 mm, 60 mm, 70 mm, 90 mm

ONDERHOUD

Aluminium heeft geen speciaal onderhoud nodig. Het kan indien nodig eenvoudig worden gereinigd met schoon water en een paar druppels afwasmiddel. Daarna droogwrijven.

Vermijd zuurhoudende en schurende reinigingsmiddelen.

EIGENSCHAPPEN

PVC-profielen alleen voor vloeren in breedtes van 50 en 70 mm
Hoekontwerp alleen in aluminium in breedtes van 50, 60, 70 en 90 mm

MATERIAAL

Aluminium kann überall dort eingesetzt werden, wo eine mittlere mechanische Belastbarkeit zu erwarten ist. Kontakt mit alkalischen Materialien (z.B. Fliesenkleber) kann zu Verfärbungen führen, die nachträglich kaum beseitigt werden können. Hohe Luftfeuchtigkeit während der Trocknungsphase kann diesen Prozess verstärken. Fliesenkleber oder Fugenmasse an sichtbaren Flächen immer sofort mit viel Wasser abwischen, anschließend trockenwischen und für eine gute Raumlüftung sorgen.

Opmerking: Om technische redenen zijn toleranties in de kleur van de materialen en de bedrukking mogelijk.
Alle informatie wordt naar eer en geweten verstrekt. Hieraan kunnen geen garanties worden ontleend.
We behouden ons het recht voor om technische wijzigingen aan te brengen in het belang van de vooruitgang of om productieredenen.

Die Eignung hinsichtlich der mechanischen und chemischen Belastbarkeit muss immer im Einzelfall überprüft werden.

VERWERKING

1. Kies het profiel op basis van de voegbreedte en het gebruik (wand of vloer).
Toepassing op de vloer
Voegbreedte 15-20 mm = profielbreedte 50 mm (Borgclip type A)
Voegbreedte 20-30 mm = profielbreedte 60 mm (Borgclip type A)
Voegbreedte 25-35 mm = profielbreedte 70 mm (Borgclip type B)
Voegbreedte 30-45 mm = profielbreedte 90 mm (Borgclip type B)

Toepassing op de wand:
Voegbreedte 15-30 mm = profielbreedte 50 mm (Borgclip type A)
Voegbreedte 20-45 mm = profielbreedte 60 mm (Borgclip type B)
Voegbreedte 30-45 mm = profielbreedte 70 mm (Borgclip type B)
Voegbreedte 35-45 mm = profielbreedte 90 mm (Borgclip type B)
Voegbreedte 40-45 mm = profielbreedte 140 mm (Borgclip type B)

2. Kies de juiste clip op basis van de voegbreedte.
3. Plaats de clips aan de achterkant van het profiel in de geleiderail (om de 30 cm voor de vloer en om de 60 cm voor de muur).
4. Druk de profielen samen met de clips in de voegen.

Houdt rekening met de algemeen geldende constructieen techniek voorwaarden en normen conform de regels van de techniek en bouwvoorschriften.

PRODUCTVARIANTEN

Ident	Oppervlakte	Kleur	Lengte
DFAE KF 50-X/300	geanodiseerd	zilver	300 cm
DFAE KF 60-X/300	geanodiseerd	zilver	300 cm
DFAE KF 70-X/300	geanodiseerd	zilver	300 cm
DFAE KF 90-X/300	geanodiseerd	zilver	300 cm

Opmerking: Om technische redenen zijn toleranties in de kleur van de materialen en de bedrukking mogelijk.
Alle informatie wordt naar eer en geweten verstrekt. Hieraan kunnen geen garanties worden ontleend.
We behouden ons het recht voor om technische wijzigingen aan te brengen in het belang van de vooruitgang of om productieredenen.