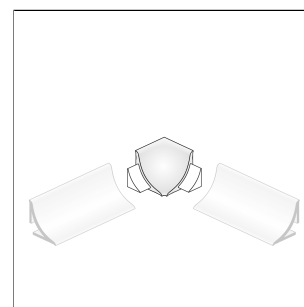
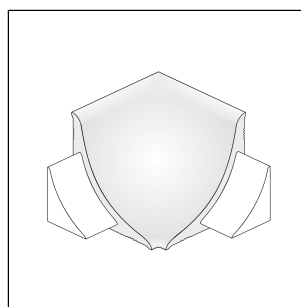




DURACOVE HK

Innenecke zum Hohlkehlprofil für Wand /
Bodenanschlüsse mit 2 Anschlüssen.



TECHNISCHE MAßE UND PRODUKTVARIANTEN

Grundmaterial	[Metalldruckguss]
Oberfläche	[pulverbeschichtet], [eloxiert]
Farbe	silber, weiß, schwarz matt (RAL 9005)
Sichtbreite	40 mm
Höhe	28 mm
Breite	28 mm

PRODUKTVARIANTEN

Referenz	Höhe	Oberfläche	Farbe
DCAE 400-XI/1	28 mm	eloxiert	silber
DCAE 400-XI-3D/1	28 mm	eloxiert	silber
DCACM 411-XI/1	28 mm	pulverbeschichtet	schwarz matt (RAL 9005)
DCACM 411-XI-3D/1	28 mm	pulverbeschichtet	schwarz matt (RAL 9005)
DCAC 430-XI/1	28 mm	pulverbeschichtet	weiß
DCAC 430-XI-3D/1	28 mm	pulverbeschichtet	weiß

Hinweis: Aus technischen Gründen sind Toleranzen beim Farbausfall der Materialien und des Drucks möglich. Alle Angaben erfolgen nach bestem Wissen und Gewissen. Eine Gewährleistung kann daraus nicht abgeleitet werden. Technische Änderungen, die dem Fortschritt dienen, bzw. fertigungstechnisch bedingt sind, behalten wir uns vor.